



SC " AUTO CENTER " SA  
Bd. Iuliu Maniu nr.105C  
Sector 6 – Bucuresti  
CUI 6347115 - RO  
Reg.Com. J40/18323/1994  
Capital Social 822.581,40 lei  
( varsat integral )



Catre,

**BURSA DE VALORI BUCURESTI**  
Bd. Carol I nr. 34 – 36 Hotel IBC Modern  
etaj 14 Sector 2 Bucuresti  
Cod postal 020922 Of. postal 37



Urmare Adunarii Generale Ordinare a Actionarilor din data de 24.04.2009 va transmitem alaturat urmatoarele documente :

- Bilant contabil 2008;
- Raport de gestiune CA asupra activitatii economico – financiare pe anul 2008;
- Raportul Comisiei de cenzori;
- Raportul anual conform Anexei 32 din Regulament;
- Raport curent AGOA 24.04.2009;
- Hotararea AGOA 24.04.2009.

DIRECTOR GENERAL,  
Prof. Halagian Florian



DIRECTOR ECONOMIC  
Ec. Craciun Paula

Judetul: 40--MUN.BUCUREȘTI

Entitate: SC "AUTO CENTER" SA

Adresa: localitatea BUCUREȘTI, sectorul 6, str. BD IULIU MANIU, nr. 105C, tel. 3180931

Numar din registrul comertului: J40/18323/1994

Forma de proprietate: 34--Societati comerciale pe actiuni

Activitatea preponderanta (cod si denumire clasa CAEN): 4520--Intret.si reparare autovehicule

Cod unic de inregistrare: 6347115

**BILANT PRESCURTAT**

la data de 31.12.2008

Formularul 10 - pagina 1

- lei -

Denumirea indicatorului	Nr. rd.	SOLD LA	
		01.01.2008	31.12.2008
A	B	1	2
<b>A. ACTIVE IMOBILIZATE</b>			
I. IMOBILIZARI NECORPORALE (ct. 201+203+205+2071+208+233+234-280-290-2933)	01	3645	3645
II. IMOBILIZARI CORPORALE (ct.211+212+213+214+231+232-281-291-2931)	02	8655647	7936311
III. IMOBILIZARI FINANCIARE (ct. 261+263+265+267-296)	03	0	0
ACTIVE IMOBILIZATE - TOTAL (rd. 01 la 03)	04	8659292	7939956
<b>B. ACTIVE CIRCULANTE</b>			
I. STOCURI (ct. 301+302+303+/-308+331+332+341+345+346+/-348+351+354+356+357+358+361+/-368+371+/-378+381+/-388-391-392-393-394-395-396-397-398+4091-4428)	05	247233	94610
II. CREANTE (ct.267-296+4092+411+413+418+425+4282+431+437+4382+441+4424+4428+444+ 445+446+447+4482+451+453+456+4582+461+473-491-495-496+5187)	06	270588	917439
III. INVESTITII PE TERMEN SCURT (ct.501+505+506+508+5113+5114-591-595-596-598)	07	0	0
IV. CASA SI CONTURI LA BANCI (ct. 5112+512+531+532+541+542)	08	34053	106485
ACTIVE CIRCULANTE - TOTAL (rd. 05 la 08)	09	551874	1118534
C. CHELTUIELI IN AVANS (ct. 471)	10	0	0
D. DATORII: SUMELE CARE TREBUIE PLATITE INTR-O PERIOADA DE PANA LA UN AN (ct.161+162+166+167+168-169+269+401+403+404+405+408+419+421+423+424+426+427+4281+431+437+4381+441+4423+4428+444+446+447+4481+451+453+455+456+457+4581+462+473+509+5186+519)	11	468824	358499
E. ACTIVE CIRCULANTE NETE/ DATORII CURENTE NETE (rd.09+10-11-18)	12	83050	760035
F. TOTAL ACTIVE MINUS DATORII CURENTE (rd. 04+12)	13	8742342	8699991
G. DATORII: SUMELE CARE TREBUIE PLATITE INTR-O PERIOADA MAI MARE DE UN AN (ct.161+162+166+167+168-169+269+401+403+404+405+408+419+421+423+424+426+427+ 4281+431+437+4381+441+4423+4428+444+446+447+4481+451+453+455+456+457+4581+ 462+473+509+5186+519)	14	0	0
H. PROVIZIOANE (ct. 151)	15	0	0
I. VENITURI IN AVANS (rd. 17+18), din care:	16	44175	44175
- subventii pentru investitii (ct. 131+132+133+134+138)	17	44175	44175
- venituri înregistrate in avans (ct. 472)	18	0	0
<b>J. CAPITAL SI REZERVE</b>			
I. CAPITAL (rd. 20 la 22), din care:	19	345391	822581
- capital subscris vărsat (ct. 1012)	20	345391	822581
- capital subscris nevărsat (ct. 1011)	21	0	0
- patrimoniul regiei (ct. 1015)	22	0	0
II. PRIME DE CAPITAL (ct. 104)	23	21442	69161
III. REZERVE DIN REEVALUARE (ct. 105)	24	8262839	7693657
IV. REZERVE (ct. 106)	25	68495	68495
Actiuni proprii (ct. 109)	26	0	0
Castiguri legate de instrumentele de capitaluri proprii (ct.141)	27	0	0
Pierderi legate de instrumentele de capitaluri proprii (ct.149)	28	0	0

V. PROFITUL SAU PIERDEREA REPORTAT (A) (ct. 117) ----- Sold C	29	295689	1922
----- Sold D	30	0	0
VI.PROFITUL SAU PIERDEREA EXERCITIULUI FINANCIAR (ct. 121) ----- Sold C	31	0	1922
----- Sold D	32	295689	0
Repartizarea profitului (ct. 129)	33	0	1922
CAPITALURI PROPRII - TOTAL (rd. 19+23+24+25-26+27-28+29-30+31-32-33)	34	8698167	8655816
Patrimoniul public (ct. 1016)	35	0	0
CAPITALURI - TOTAL (rd. 34+35)	36	8698167	8655816

**Administrator,**

Numele si prenumele :

PROF.HALAGIAN FLORIAN

**Intocmit,**

Numele si prenumele :



EC. CRACIUN PAULA

Calitatea :

DIRECTOR ECONOMIC


Nr.de inregistrare in organismul profesional :

Semnătura

Stampila unității

Semnătura



CONFORM CU ORIGINALUL

**CONTUL DE PROFIT SI PIERDERE**

la data de 31.12.2008

Formularul 20 - pagina 1

- lei -

Denumirea indicatorului	Nr. rd.	Realizări în perioada de raportare	
		31.12.2007	31.12.2008
A	B	1	2
1.Cifra de afaceri netă (rd.02 la 05)	01	3096614	2708420
Productia vândută (ct.701+702+703+704+705+706+708)	02	2634026	2637081
Venituri din vânzarea mărfurilor (ct.707)	03	462588	71339
Venituri din dobanzi inregistrate de entitatile al caror obiect de activitate il constituie leasingul (ct. 766)	04	0	0
Venituri din subventii de exploatare aferente cifrei de afaceri nete (ct.7411)	05	0	0
2.Variatia stocurilor de produse finite (ct.711)	06	0	0
si a productiei in curs de executie	07	2028	43980
3.Productia realizata de entitate pentru scopurile sale proprii si capitalizata (ct.721+722)	08	0	0
4.Alte venituri din exploatare (ct.7417+758)	09	423506	39043
VENITURI DIN EXPLOATARE - TOTAL (rd.01+06-07+08+09)	10	3518092	2703483
5. a) Cheltuieli cu materiile prime si materialele consumabile (ct.601+602-7412)	11	1251063	232001
Alte cheltuieli materiale (ct.603+604+606+608)	12	234267	225118
b) Alte cheltuieli externe (cu energie si apa) (ct.605-7413)	13	170003	201006
c) Cheltuieli privind mărfurile (ct.607)	14	33314	1885
6.Cheltuieli cu personalul (rd.16+17), din care:	15	1186333	1223531
a) Salarii si indemnizatii (ct.641+642-7414)	16	948193	959804
b) Cheltuieli cu asigurările si protectia socială (ct.645-7415)	17	238140	263727
7. a) Ajustari de valoare privind imobilizările corporale si necorporale (rd.19-20)	18	139446	122219
a.1) Cheltuieli (ct.6811+6813)	19	139446	122219
a.2) Venituri (ct.7813)	20	0	0
b) Ajustari de valoare privind activele circulante (rd.22-23)	21	0	0
b.1) Cheltuieli (ct.654+6814)	22	0	0
b.2) Venituri (ct.754+7814)	23	0	0
8. Alte cheltuieli de exploatare (rd.25 la 28)	24	792365	693346
8.1 Cheltuieli privind prestatiile externe (ct.611+612+613+614+621+622+623+624+625+626+627+628-7416)	25	410092	489318
8.2 Cheltuieli cu alte impozite, taxe si vărsaminte asimilate (ct.635)	26	95269	126643
8.3 Cheltuieli cu despăgubiri, donatii si activele cedate (ct.658)	27	287004	77385
Cheltuieli privind dobanzile de refinantare inregistrate de entitatile al caror obiect de activitate il constituie leasingul (ct. 666)	28	0	0
Ajustări privind provizioanele (rd.30-31)	29	0	0
- Cheltuieli (ct.6812)	30	0	0
- Venituri (ct.7812)	31	0	0
CHELTUIELI DE EXPLOATARE - TOTAL (rd.11 la 15 +18+21+24+29)	32	3806791	2699106
PROFITUL SAU PIERDEREA DIN EXPLOATARE	33	0	4377
- Profit (rd.10-32)	34	288699	0
- Pierdere (rd.32-10)	35	0	0
9. Venituri din interese de participare (ct.7611+7613)	36	0	0
- din care, veniturile obtinute de la entitatile afiliate	37	0	0
10.Venituri din alte investitii si imprumuturi care fac parte din activele imobilizate (ct.763)	38	0	0
- din care, veniturile obtinute de la entitatile afiliate	39	3959	243
11. Venituri din dobânzi (ct.766)	40	0	0
- din care, veniturile obtinute de la entitatile afiliate	41	0	0
Alte venituri financiare (ct.762+764+765+767+768)	42	3959	243
VENITURI FINANCIARE - TOTAL (rd.35+37+39+41)	43	0	0
12.Ajustari de valoare privind imobilizarile financiare si a investitiilor financiare detinute ca active circulante (rd.44-45)	44	0	0
- Cheltuieli (ct.686)	45	0	0
- Venituri (ct.786)	46	10949	0
13. Cheltuieli privind dobânzile (ct.666-7418)	47	0	0
- din care, cheltuielile in relatia cu entitatile afiliate	48	0	0
Alte cheltuieli financiare (ct.663+664+665+667+668)	49	10949	0
CHELTUIELI FINANCIARE - TOTAL (rd.43+46+48)	50	0	243
PROFITUL SAU PIERDEREA FINANCIAR(A)	51	6990	0
- Profit (rd.42-49)			
- Pierdere (rd.49-42)			

14. PROFITUL SAU PIERDEREA CURENT(A) - Profit (rd.10+42-32-49)	52	0	4620
- Pierdere (rd.32+49-10-42)	53	295689	0
15. Venituri extraordinare (ct.771)	54	0	0
16. Cheltuieli extraordinare (ct.671)	55	0	0
17. PROFITUL SAU PIERDEREA DIN ACTIVITATEA EXTRAORDINARA - Profit (rd.54-55)	56	0	0
- Pierdere (rd.55-54)	57	0	0
VENITURI TOTALE (rd.10+42+54)	58	3522051	2703726
CHELTUIELI TOTALE (rd.32+49+55)	59	3817740	2699106
PROFITUL SAU PIERDERA BRUTA - Profit (rd.58-59)	60	0	4620
- Pierdere (rd.59-58)	61	295689	0
18. Impozitul pe profit (ct.691)	62	0	2698
19. Alte impozite ne reprezentate la elementele de mai sus (ct. 698)	63	0	0
20. PROFITUL SAU PIERDERA NET(A) A EXERCITIULUI FINANCIAR	64	0	1922
- Profit (rd.60-61-62-63)			
- Pierdere (rd.61+62+63-60)	65	295689	0

**Administrator,**

Numele si prenumele :

PROF.HALAGIAN FLORIAN

Semnătura

Stampila unității

**Intocmit,**

Numele si prenumele :

EC. CRACIUN PAULA

Calitatea :

DIRECTOR ECONOMIC

Nr.de inregistrare in organismul profesional :

Semnătura

CONFORM CU ORIGINALUL

## DATE INFORMATIVE

la data de 31.12.2008

Formularul 30 - pagina 1

- lei -

I. Date privind rezultatul inregistrat		Nr. rd.	Nr. unități	Sume	
Unități care au inregistrat profit		01	1	1922	
Unități care au inregistrat pierdere		02	0	0	
II. Date privind plățile restante		Nr. rd.	Total col. 2+3, din care:	Pentru activitatea curentă	Pentru activitatea de investiții
A		B	1	2	3
Plăți restante - total (rd.04+08+14 la 18 +22), din care:		03	0	0	0
Furnizori restanți - total (rd.05 la 07), din care:		04	0	0	0
- peste 30 de zile		05	0	0	0
- peste 90 de zile		06	0	0	0
- peste 1 an		07	0	0	0
Obligatii restante față de bugetul asigurarilor sociale - total (rd.09 la 13), din care:		08	0	0	0
- contributi pentru asigurări sociale de stat datorate de angajatori, salariați și alte persoane asimilate		09	0	0	0
- contributi pentru fondul asigurărilor sociale de sănătate		10	0	0	0
- contributia pentru pensia suplimentară		11	0	0	0
- contributi pentru bugetul asigurarilor pentru somaj		12	0	0	0
- alte datorii sociale		13	0	0	0
Obligatii restante față de bugetele fondurilor speciale și alte fonduri		14	0	0	0
Obligatii restante față de alți creditori		15	0	0	0
Impozite și taxe neplătite la termenul stabilit la bugetul de stat		16	0	0	0
Impozite și taxe neplătite la termenul stabilit la bugetele locale		17	0	0	0
Credite bancare nerambursate la scadență - total (rd.19 la 21)		18	0	0	0
- restante după 30 zile		19	0	0	0
- restante după 90 zile		20	0	0	0
- restante după 1 an		21	0	0	0
Dobânzi restante		22	0	0	0
III. Numărul mediu de salariați		Nr. rd.	31.12.2007	31.12.2008	
Numărul mediu de salariați		23	61	37	

IV. Plăți de dobânzi și redevențe		Nr. rd.	Sume ( lei)
Venituri brute din dobânzi plătite de persoanele juridice române către persoanele fizice nerezidente din statele membre ale Uniunii Europene, din care:		24	0
- impozitul datorat la bugetul de stat		25	0
Venituri brute din dobânzi plătite de persoanele juridice române către persoanele juridice afiliate *) nerezidente din statele membre ale Uniunii Europene, din care:		26	0
- impozitul datorat la bugetul de stat		27	0
Venituri din redevențe plătite de persoanele juridice române către persoane juridice afiliate *) nerezidente din statele membre ale Uniunii Europene, din care:		28	0
- impozitul datorat la bugetul de stat		29	0

V. Tichete de masă		Nr. rd.	Sume ( lei)
Contravaloarea tichetelor de masă acordate salariaților		30	2160

VI. Cheltuieli de inovare **)		Nr. rd.	31.12.2007	31.12.2008
- chelt.de inovare finalizate în cursul perioadei		31	0	0
- chelt.de inovare în curs de finalizare în cursul perioadei		32	0	0
- chelt.de inovare abandonate în cursul perioadei		33	0	0

## Administrator,

Numele și prenumele :

PROF.HALAGIAN FLORIAN

Semnătura

Stampila unității

## Intocmit,

Numele și prenumele :

EC. CRACIUN PAULA

Calitatea :

DIRECTOR ECONOMIC

Nr.de înregistrare în organismul profesional :

Semnătura

CONFORM CU O. GINALUL



## SITUATIA ACTIVELOR IMOBILIZATE

Formularul 40 - pagina 1

- lei -

Elemente de imobilizari	Nr. rd.	Valori brute				Sold final (col.5=1+2-3)
		Sold initial	Cresteri	Reduceri		
				Total	Din care: dezmembrari si casari	
A	B	1	2	3	4	5
<b>Imobilizari necorporale</b>						
Cheltuieli de constituire si cheltuieli de dezvoltare	01	3645	0	0	X	3645
Alte imobilizari	02	0	0	0	X	0
Avansuri si imobilizari necorporale in curs	03	0	0	0	X	0
TOTAL (rd.01 la 03)	04	3645	0	0	X	3645
<b>Imobilizari corporale</b>						
Terenuri	05	5300486	0	562538	X	4737948
Constructii	06	6254175	80419	0	0	6334594
Instalatii tehnice si masini	07	1036528	0	404282	0	632246
Alte instalatii, utilaje si mobilier	08	34985	0	19019	0	15966
Avansuri si imobilizari corporale in curs	09	0	0	0	X	0
TOTAL (rd.05 la 09)	10	12626174	80419	985839	0	11720754
<b>Imobilizari financiare</b>	11	0	0	0	X	0
ACTIVE IMOBILIZATE - TOTAL (rd.04+10+11)	12	12629819	80419	985839	0	11724399

## SITUATIA AMORTIZARII ACTIVELOR IMOBILIZATE

- lei -

Elemente de imobilizari	Nr. rd.	Sold initial	Amortizare in cursul anului	Amortizare aferenta imobilizarilor scoase din evidenta	Amortizare la sfarsitul anului (col.9=6+7-8)
A	B	6	7	8	9
<b>Imobilizari necorporale</b>					
Cheltuieli de constituire si cheltuieli de dezvoltare	13	0	0	0	0
Alte imobilizari	14	0	0	0	0
TOTAL (rd.13+14)	15	0	0	0	0
<b>Imobilizari corporale</b>					
Terenuri	16	0	0	0	0
Constructii	17	3260637	91031	2459	3349209
Instalatii tehnice si masini	18	692420	29220	294737	426903
Alte instalatii, utilaje si mobilier	19	17470	1968	11107	8331
TOTAL (rd.16 la 19)	20	3970527	122219	308303	3784443
AMORTIZARI - TOTAL (rd.15+20)	21	3970527	122219	308303	3784443

## SITUATIA PROVIZIOANELOR PENTRU DEPRECIERE

Formularul 40 - pagina 2

- lei -

Elemente de imobilizari	Nr. rd.	Sold initial	Provizioane constituite in cursul anului	Provizioane reluate la venituri	Sold final (col.13=10+11-12)
A	B	10	11	12	13
<b>Imobilizari necorporale</b>					
Cheltuieli de constituire si cheltuieli de dezvoltare	22	0	0	0	0
Alte imobilizari	23	0	0	0	0
Avansuri si imobilizari necorporale in curs	24	0	0	0	0
TOTAL (rd.22 la 24)	25	0	0	0	0
<b>Imobilizari corporale</b>					
Terenuri	26	0	0	0	0
Constructii	27	0	0	0	0
Instalatii tehnice si masini	28	0	0	0	0
Alte instalatii, utilaje si mobilier	29	0	0	0	0
Avansuri si imobilizari corporale in curs	30	0	0	0	0
TOTAL (rd.26 la 30)	31	0	0	0	0
<b>Imobilizari financiare</b>	32	0	0	0	0
PROVIZIOANE PENTRU DEPRECIERE - TOTAL (rd.25+31+32)	33	0	0	0	0

Administrator,

Numele si prenumele :

PROF.HALAGIAN FLORIAN

Intocmit,

Numele si prenumele :


EC. CRACIUN PAULA

Calitatea :


DIRECTOR ECONOMIC

Nr.de inregistrare in organismul profesional :


Semnătura



Stampila unității



Semnătura



CONFORM CU ORIGINALUL

SC " AUTO CENTER " SA  
 Bd.Iuliu Maniu nr.105C  
 Sector 6 – Bucuresti  
 Reg.Com. J40/18323/1994  
 CUI 6347115 – RO  
 Capital social 822.581,40 lei  
 ( varsat integral )

**Nota 1**

Active imobilizate

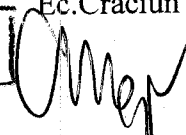
- lei -

Elemente de active **)	Valoarea bruta ***)				Deprecieri ****) (amortizare si provizioane)			
	Sold la 1 Ianuarie 2008	Cresteri	Reduceri	Sold la 31 dec. 2008	Sold la 1 Ian.2008	Deprecierea inregistrata in cursul exercitiului	Reduceri sau reluari	Sold la 31 dec. 2008
0	1	2	3	4=1+2-3	5	6	7	8=5+6-7
IMOBILIZARI NECORPORALE	3645	-	-	3645	-	-	-	-
Alte imobilizari	3645	-	-	3645	-	-	-	-
IMOBILIZARI CORPORALE								
Terenuri	5300486	-	562538	4737948	-	-	-	-
Constructii	6254175	80419	-	6334594	3260637	91031	2459	3349209
Instalatii tehnice si masini	1036528		404282	632246	692420	29220	294737	426903
Alte instalatii utilaje,mobilier	34985		19019	15966	17470	1968	11107	8331
ACTIVE IMOBILIZATE	12629819	80419	985839	11724399	3970527	122219	308303	3784443

Director Executiv ,  
 Ing.Parvu Corneliu Gabriel

Director Economic,  
 Ec.Craciun Paula

CONFORM CU ORIGINALUL




\*\* ) Pentru cheltuielile de dezvoltare se vor prezenta motivele imobilizarii si perioada de amortizare, cu justificarea acesteia .

\*\*\* ) Se vor prezenta modificarile acesteia in functie de tratamentele contabile aplicate .

\*\*\*\* ) Se vor prezenta ajustarile care privesc exercitiile anterioare .

SC " AUTO CENTER " SA  
 Bd.Iuliu Maniu nr.105C  
 Sector 6 – Bucuresti  
 Reg.Com. J40/18323/1994  
 CUI 6347115 – RO  
 Capital social 822.581,40 lei  
 ( varsat integral )

**Nota 2**

Previzioane pentru riscuri si cheltuieli

- lei -


Denumirea Provizionului	Sold la 1ianuarie 2008	Transferuri *)		Sold la 31 decembrie 2008
		in cont	din cont	
0	1	2	3	4=1+2-3
-	-	-	-	-
-	-	-	-	-
-	-	-	-	-

\*) Cu explicarea naturii acestora .

Director Executiv ,  
 Ing.Parvu Corneliu Gabriel

Director Economic  
 Ec.Craciun Paula

CONFORM CU ORIGINALUL



SC " AUTO CENTER " SA  
Bd.Iuliu Maniu nr.105C  
Sector 6 – Bucuresti  
Reg.Com. J40/18323/1994  
CUI 6347115 – RO  
Capital social 822.581,40 lei  
( varsat integral )

**Nota 3**

Repartizarea profitului


- lei -

Destinatia	Suma
Profit net de repartizat	1922
- rezerva legala	-
- acoperirea pierderii contabile	-
- dividende	-
- alte repartizari	-
Profit nerepartizat	1922

Director Executiv ,  
Ing.Parvu Corneliu Gabriel

Director Economic ,  
Ec.Craciun Paula

CONFORM CU ORIGINALUL



SC " AUTO CENTER " SA  
Bd.Iuliu Maniu nr.105C  
Sector 6 – Bucuresti  
Reg.Com. J40/18323/1994  
CUI 6347115 – RO  
Capital social 822.581,40 lei  
( varsat integral )

**Nota 4**

Analiza rezultatului din exploatare

Indicator	Exercitiul precedent	Exercitiu
0	1	2
1. Cifra de afaceri neta	3.096.614	2.708.420
2. Costul bunurilor vandute si al serviciilor prestate (3+4+5)	3.742.978	2.716.939
3. Cheltuielile activitatii de baza	2.167.217	1.573.218
4. Cheltuielile activitatilor auxiliare	31.543	20.553
5. Cheltuielile indirecte de productie	1.544.218	1.123.168
6. Rezultatul brut aferent cifrei de afaceri nete (1-2)	- 646.364	- 8.519
7. Cheltuielile de desfacere	35.503	15.310
8. Cheltuieli generate de administratie	28.310	10.837
9. Alte venituri din exploatare	421.478	39.043
10.Rezultatul din exploatare (6-7-8+9)	- 288.699	+ 4.377

Director Executiv ,  
Ing.Parvu Corneliu Gabriel

Director Economic  
Ec.Craciun Paula

CONFORM CU ORIGINALUL



SC " AUTO CENTER " SA  
 Bd.Iuliu Maniu nr.105C  
 Sector 6 – Bucuresti  
 Reg.Com. J40/18323/1994  
 CUI 6347115 – RO  
 Capital social 822.581,40 lei  
 ( varsat integral )

- lei -

Datorii	Sold la 31 dec.2008 (col.2+3+4)	Termen de exigibilitate		
		sub 1 an	1 – 5 ani	peste 5 ani
0	1	2	3	4
<b>TOTAL , din care :</b>	<b>348.521,93</b>	<b>285.157,97</b>	<b>10.026,65</b>	<b>53.337,31</b>
401 Furnizori	149.206,25	149.206,25		
404 Furnizori imobilizari	10.026,65	-	10.026,65	-
421 Personal salarii	19.828	19.828	-	-
427 Retineri pentru terti	48.088	48.088	-	-
431 Asigurari sociale	33.594	33.594	-	-
437 Asigurari somaj	1.396	1.396	-	-
442.3 TVA	16.748,93	16.748,93	-	-
444 Impozit salarii	14.696	14.696	-	-
447.4 Comision ITM	67	67	-	-
457 Dividende	53.337,31	-	-	-
462 Creditori	1.533,79	1.533,79	-	53.337,31

Director Executiv ,  
 Ing.Parvu Corneliu Gabriel

Director Economic  
 Ec.Craciun Paula

CONFORM CU ORIGINALUL



SC " AUTO CENTER " SA  
 Bd.Iuliu Maniu nr.105C  
 Sector 6 – Bucuresti  
 Reg.Com. J40/18323/1994  
 CUI 6347115 – RO  
 Capital social 822.581,40 lei  
 ( varsat integral )


**Nota 5**

Situatia creantelor si datoriilor

Creante	Sold la 31 decembrie 2008 (col. 2+3)	Termen de lichiditate	
		sub 1 an	peste 1 an
0	1	2	3
Total din care :	<b>917.438,73</b>	<b>823.426,82</b>	<b>94.011,91</b>
411 Clienti	18.773,44	4.165	14.608,44
431.3.2 CM de recuperate	9.977	6.392	3.585
441 Impozit profit	15.365	15.365	-
461 Debitori	845.195,12	769.376,65	75.818,47
473	28.128,17	28.128,17	-

Director Executiv ,  
 Ing.Parvu Corneliu Gabriel

Director Economic ,  
 Ec.Craciun Paula



CONFORM CU ORIGINALUL



SC " AUTO CENTER " SA  
Bd.Iuliu Maniu nr.105C  
Sector 6 – Bucuresti  
Reg.Com. J40/18323/1994  
CUI 6347115 – RO  
Capital social 822.581,40 lei  
( varsat integral )

## Nota 6

### PRINCIPII , POLITICI SI METODE DE CONTABILE

Nu s-au inregistrat abateri de la principiile contabile si nu s-au schimbat metodele de evaluare .

Activele circulante sunt inregistrate la cost achizitie , care se recalculeaza continuu la nivelul ultimului pret de furnizor .

Suma dobanzilor incluse in costurile de productie , este de zero lei .

Director Executiv ,  
Ing.Parvu Corneliu Gabriel

Director Economic ,  
Ec.Craciun Paula

CONFORM CU ORIGINALUL



SC " AUTO CENTER " SA  
Bd. Iuliu Maniu nr.105C  
Sector 6 – Bucuresti  
CUI 6347115 - RO  
Reg.Com. J40/18323/1994  
Capital Social 822.581,40 lei  
( varsat integral )

NOTA 7

#### ACTIUNI SI OBLIGATIUNI

In cursul anului 2008, capitalul social al SC " Auto Center " SA s-a majorat cu 4.771.900 actiuni in urma actiunii de subscriere adresata actionarilor societatii, hotarata de AGEA din data de 24.04.2008.

Dupa parcurgerea tuturor etapelor acestei actiuni s-au intocmit documentele necesare si anume act aditional la Actul constitutiv, autentificat BNP, mentiuni la Registrul Comertului, certificat CNVM de inregistrare valori imobiliare si in final Depozitarul Central.

La data de 31.12.2008, capitalul social al SC " Auto Center " SA a fost de **822.581,40 lei**, impartit in **8.225.814 actiuni** la valoare nominala de 0,10 lei fiecare.

Conform structurii sintetice consolidate a actionarilor SC " Auto Center " SA, situatia la data de 31.12.2008 este urmatoarea :

HALAGIAN FLORIAN	5.789.971 actiuni – 70,38782 %
Persoane fizice	2.366.603 actiuni – 28,77044 %
Persoane juridice	69.240 actiuni - 0,84174 %

---

<b>TOTAL:</b>	<b>8.225.814 actiuni - 100,00000%</b>
---------------	---------------------------------------

---

Director Executiv,  
Ing. Parvu Corneliu Gabriel

Director Economic,  
Ec. Craciun Paula

CONFORM CU ORIGINALUL



SC " AUTO CENTER " SA  
Bd. Iuliu Maniu nr.105C  
Sector 6 – Bucuresti  
CUI 6347115 - RO  
Reg.Com. J40/18323/1994  
Capital Social 822.581,40 lei  
( varsat integral )

NOTA 8

Informatii privind salariatii,administratorii si directorii

Se fac mentiuni cu privire la :

- salarizarea directorilor si administratorilor.

Salariile directorilor executiv si economic cat si ale administratorilor sunt stabilite de catre CA.

Salariul directorului general care este si presedinte CA este stabilit de AGA, care stabileste totodata salariile administratorilor si cenzorilor.

- valoarea avansurilor si a creditelor acordate directorilor si administratorilor in timpul exercitiului financiar; zero

- rata dobanzii; --

- principalele clauze ale creditului; --

- suma rambursata pana la acea data; --

- obligatiile viitoare de genul garantiilor asumate de juridica in numele acestora;

- salariati;

- numar mediu aferent exercitiului financiar; 37

- salarii platite sau de platit, aferente exercitiului financiar; 959.804

- cheltuieli cu asigurarile sociale 263.727

- alte cheltuieli cu contributiile pentru pensii -

1.223.531

Director Executiv,  
Ing. Parvu Corneliu Gabriel

Director Economic,  
Ec. Craciun Paula

CONFORM CU ORIGINALUL



SC " AUTO CENTER " SA  
Bd. Iuliu Maniu nr.105C  
Sector 6 – Bucuresti  
CUI 6347115 - RO  
Reg.Com. J40/18323/1994  
Capital Social 822.581,40 lei  
( varsat integral )

## NOTA 9

### Exemple de calcul si analiza a principalilor indicatori economico - financiari

#### 1.Indicatori de lichiditate :

- a) Indicatorul lichiditatii curente =  $\frac{\text{active curente}}{\text{datorii curente}} = \frac{1.118.534}{358.499} = 3,12$   
( indicatorul capitalului circulant )  
- valoarea recomandata acceptata – in jurul valorii de 2;  
- ofera garantia acoperirii datoriilor curente din activele curente.

- b) Indicatorul lichiditatii imediate =  $\frac{\text{active curente-stocuri}}{\text{datorii curente}} = \frac{1.118.534-94.610}{358.499} = 2.86$   
( indicatorul test acid )

#### 2. Indicatori de risc :

- a) Indicatorul gradului de indatorare  
 $\frac{\text{Capital imprumutat}}{\text{Capital propriu}} \times 100$  sau  $\frac{\text{Capital imprumutat}}{\text{Capital angajat}} \times 100$

unde :

- capital imprumutat = credite peste un an; nu este cazul.
- capital angajat = capital imprumutat + capital propriu.

b) Indicatorul privind acoperirea dobanzilor – determina de cate ori persoana juridica poate achita cheltuielile cu dobanda. Cu cat valoarea indicatorului este mai mica, cu atat pozitia persoanei juridice este considerata mai riscanta.

Profit inaintea platii dobanzii si impozitului pe profit = numar de ori  
Cheltuieli cu dobanda

Profit 2008 = 1.922

Cheltuieli cu dobanda 2008 = zero

3. Indicatorii de activitate ( indicatori de gestiune ) – furnizeaza informatii cu privire la:
- viteza de intrare sau de iesire a fluxurilor de numerar ale persoanei juridice;
  - capacitatea persoanei juridice de a controla capitalul circulant si activitatile sale comerciale de baza;
  - viteza de rotatie a stocurilor ( rulajul stocurilor ) – aproximeaza de cate ori stocul a fost rulat pe parcursul exercitiului financiar.

$$\frac{\text{Costul vanzarilor}}{\text{Stocul mediu}} = \text{numar de ori} = \frac{2.716.939}{94.610} = 28,71$$

sau

numar de zile de stocare – indica numarul de zile in care bunurile sunt stocate in unitate.

$$\text{Stoc mediu} \times 365 = 94.610 \times 365 = 12,71$$

$$\text{Costul vanzarilor} = 2.716.939$$

- viteza de rotatie a debitelor – clienti
- calculeaza eficacitatea persoanei juridice in colectarea creantelor sale
- exprima numarul de zile pana la data la care debitorii isi achita datoriile

catre persoana juridica.

$$\frac{\text{Sold mediu clienti}}{\text{Cifra de afaceri}} \times 365 = \frac{845.195 + 18.773}{2.708.420} \times 365 = 116,43$$

O valoare in crestere a indicatorului poate indica probleme legate de controlul creditului acordat clientilor si in consecinta, creante mai greu de incasat ( clienti rau platnici ).

- Viteza de rotatie a creditelor – furnizor – aproximeaza numarul de zile de creditare pe care persoana juridica il obtine de la furnizorii sai. In mod ideal ar trebui sa includa doar creditorii comerciali.

$$\frac{\text{Sold mediu furnizori}}{\text{Achizitii de bunuri(fara servicii)}} \times 365 = \frac{149.206}{2.708.420} \times 365 = 20,11$$

unde aproximarea achizitiilor se poate utiliza costul vanzarilor sau cifra de afaceri.

- Viteza de rotatie a activelor imobilizate – evalueaza eficacitatea activelor imobilizate prin analiza cifrei de afaceri raportate la activele imobilizate.

$$\frac{\text{Cifra de afaceri}}{\text{Active imobilizate}} = \frac{2.708.420}{7.939.956} = 0,3411$$

- Viteza de rotatie a activelor totale.

$$\frac{\text{Cifra de afaceri}}{\text{Total active}} = \frac{2.708.420}{9.058.490} = 0,299$$

4. Indicatori de profitabilitate – exprima eficienta persoanei juridice in realizarea de profit din resursele disponibile :

a) Rentabilitatea capitalului angajat – reprezinta profitul pe care in obtine persoana juridica din banii investiti in afacere :

Profitul inaintea dobanzii si a impozitului pe profit =  $\frac{4.620}{822.581} \Rightarrow 0,66 \%$

Capitalul angajat 822.581

unde capitalul angajat se refera la banii investiti in persoana juridica atat de actionari, cat si de creditorii pe termen lung, include capitalul propriu si datoriile pe termen lung sau active totale minus datorii curente.

b) Marja bruta din vanzari.

Profitul brut din vanzari x 100 =  $\frac{4.620}{2.708.420} \times 100 = 0,17 \%$

Cifra de afaceri 2.708.420

O scadere a procentului poate scoate in evidenta faptul ca societatea nu este responsabila sa-si controleze costurile de productie sau sa obtina pretul de vanzare optim.

Director Executiv,  
Ing. Parvu Corneliu Gabriel

Director Economic,  
Ec. Craciun Paula



CONFORM CU ORIGINALUL

SC " AUTO CENTER " SA  
Bd. Iuliu Maniu nr.105C  
Sector 6 – Bucuresti  
CUI 6347115 - RO  
Reg.Com. J40/18323/1994  
Capital Social 822.581,40 lei  
( varsat integral )

**NOTA 10**

**ALTE INFORMATII**

a ) S.C. " Auto Center " S.A. este societate pe actiuni cu capital privat autohton si are ca principal obiect de activitate " intretinerea si repararea autovehiculelor " Cod CAEN 4520.

In urma privatizarii S.C. "Daewoo Automobile Romania " S.A. , activitatea de vanzare si service auto a S.C. " Auto Center " S.A. a incetat.

Incepand cu semestrul II 2008 S.C. " Auto Center " S.A. a valorificat cele trei imobile pe care le detine in sectoarele 1, 2 si 6 Bucuresti prin inchiriere.

b ) S.C. " Auto Center " S.A. nu are in structura filiale, nu detine titluri de participare strategice si nici alte societati nu detin titluri de participare in cadrul S.C. " Auto Center " S.A.

c ) Actiunile si pasivele sunt exprimate in moneda nationala si asa au fost totdeauna.

d ) Informatii legate de impozitul pe profit :

- S.C. " Auto Center " S.A. nu are activitate extraordinara.
- Rezultatul fiscal a fost influentat de nivelul majorarilor si penalizarilor calculate la debite esalonate.

e ) Cifra de afaceri are urmatoarea evolutie si componenta :

<b>Indicator</b>	<b>2006</b>	<b>2007</b>	<b>2008</b>
Venituri din lucrari service	3.064.669	2.149.883	608.143
Venituri din chirii	317.356	416.505	1.880.869
Venituri din vanzare marfuri	684.211	462.588	71.339
Alte venituri	488.882	489.116	148.069
<b>Total</b>	<b>4.555.118</b>	<b>3.518.092</b>	<b>2.708.420</b>

f) S.C. "Auto Center" S.A. nu are incheiate contracte de leasing operational.

g) Onorariile platite persoanelor care verifica situatiile anuale simplificate.

- S.C. "Auto Center" S.A. are o comisie de cenzori alcatuita din trei persoane, cu un salariu net lunar de 318 lei.

h) Angajamente acordate : nu este cazul.

i) Angajamente primite :

- RIB Drumul Taberei 300.000 lei.

Reprezinta contract de ipoteca nr. 3425 / 27.12.2004, act aditional nr. 5 / 17.12.2007 pentru SGB in favoarea DWAR, asupra imobilului din str. Parintele Galeriu 12-14.

Fiind ramasa fara obiect in urma incetarii activitatii Daewoo, ipoteca a fost radiata in trim. I 2009.

Director Executiv,  
Ing. Parvu Corneliu Gabriel

Director Economic,  
Ec. Craciun Paula

CONFORM CU ORIGINALUL



SOL	DENUMIRE CONT	TOTAL SUME PRECEDENTE		RULAJ LUNA CURENTA		TOTAL SUME		SOLD FINAL	
		DEBITOR	CREDITOR	DEBITOR	CREDITOR	DEBITOR	CREDITOR	DEBITOR	CREDITOR
	CAPITAL	0.00	822581.40	0.00	0.00	0.00	822581.40	0.00	822581.40
.1	PRIME DE ENSTIUNE	0.00	69160.56	0.00	0.00	0.00	69160.56	0.00	69160.56
	DIFERENTE DIN REEVAL	42214.32	7735871.83	0.00	0.00	42214.32	7735871.83	0.00	7693657.51
.1	REZERVA LEGALE	0.00	31970.35	0.00	0.00	0.00	31970.35	0.00	31970.35
.5	ALTE REZERVA	0.00	262.67	0.00	0.00	0.00	262.67	0.00	262.67
8	ALTE REZERVA	0.00	36261.65	0.00	0.00	0.00	36261.65	0.00	36261.65
	REZULTATUL REPORTAT	0.00	0.00	0.00	1921.79	0.00	1921.79	0.00	1921.79
.1	REZULTATUL REPORTAT	0.00	0.00	0.00	0.00	0.00	0.00	0.00	0.00
	PROFIT SI PIERDERE	2460897.58	2501650.12	240906.85	202076.10	2701904.43	2703726.22	0.00	1921.79
	REPARTIZAREA PROFITU	0.00	0.00	1921.79	0.00	1921.79	0.00	1921.79	0.00
	SUBVENTII PT.INVESTI	0.00	44175.34	0.00	0.00	0.00	44175.34	0.00	44175.34
	ALTE IMOBILIZARI NEC	3645.11	0.00	0.00	0.00	3645.11	0.00	3645.11	0.00
	TERENURI	4737948.00	0.00	0.00	0.00	4737948.00	0.00	4737948.00	0.00
	CONSTRUCTII	6334594.00	0.00	0.00	0.00	6334594.00	0.00	6334594.00	0.00
	INST.TEHNICE.MIJ.TRA	1035131.75	402885.60	0.00	0.00	1035131.75	402885.60	632246.15	0.00
	MOBILIER.AP.BIROTICA	34985.00	19019.00	0.00	0.00	34985.00	19019.00	15966.00	0.00
	AMORTIZARI INOB. COR	142964.00	142964.00	0.00	0.00	142964.00	142964.00	0.00	0.00
.2	AMORT. CONSTRUCTIILOR	0.00	3341828.00	0.00	7381.00	0.00	3349209.00	0.00	3349209.00
.3	AMORT.INST.MIJ.TRANS	167136.00	591604.00	0.00	2435.00	167136.00	594039.00	0.00	426903.00
.4	AMORT. ALTOR IMOBIL.	0.00	8167.00	0.00	164.00	0.00	8331.00	0.00	8331.00
	TOTAL	167136.00	3941599.00	0.00	9980.00	167136.00	3951579.00	0.00	3784443.00
	MATERII PRIME	131547.46	89925.17	0.00	0.00	131547.46	89925.17	41622.29	0.00
	MATER.DE NATURA OB.I	18371.70	18371.70	0.00	0.00	18371.70	18371.70	0.00	0.00
	LUCRARI SI SERVICII	43980.00	43980.00	0.00	0.00	43980.00	43980.00	0.00	0.00
	MARFURI	279049.55	226030.05	0.00	31.30	279049.55	226061.35	52988.20	0.00
	FURNIZORI	558495.61	669279.32	7203.35	45625.89	565698.96	714905.21	0.00	149206.25
	FURNIZORI DE IMOBILI	49818.86	59845.51	0.00	0.00	49818.86	59845.51	0.00	10026.65
	CLIENTI	424922.07	398600.06	-4920.73	2627.84	420001.34	401227.90	18773.44	0.00
	PERSONAL REMUNERATII	857074.00	891903.00	127395.00	112394.00	984469.00	1004297.00	0.00	19828.00
	AVANSURI PERSONAL	119580.00	120046.00	10766.00	10300.00	130346.00	130346.00	0.00	0.00
	RETINERI DIN SALARII	86268.00	130045.00	43777.00	48088.00	130045.00	178133.00	0.00	48088.00
1	CONTRIB.UNIT.LA ASIG	144501.00	187810.00	43309.00	20020.00	187810.00	207830.00	0.00	20020.00
1.1	CONTRIB.UNIT.FD.ACCE	3987.00	5256.00	1269.00	632.00	5256.00	5888.00	0.00	632.00
2	CONTRIB.PERS.LA ASIG	76702.00	97942.00	21240.00	10569.00	97942.00	108511.00	0.00	10569.00
3	FOND SANATATE ANGAJA	47336.00	59503.00	12217.00	5817.00	59553.00	65320.00	0.00	5767.00
3.1	FOND CONCEDII MEDICA	6097.00	7218.00	1640.00	944.00	7737.00	8162.00	0.00	425.00
3.2		9979.00	0.00	-2.00	0.00	9977.00	0.00	9977.00	0.00
4	FOND SANATATE SALARI	52244.00	64400.00	12219.00	6108.00	64463.00	70508.00	0.00	6045.00
5	CONTRIB.UNIT.FD.SAN	737.00	837.00	87.00	50.00	824.00	887.00	0.00	63.00
6	CONTRIB.SAL.FD.SAN C	803.00	903.00	100.00	50.00	903.00	953.00	0.00	50.00
	TOTAL	342386.00	423869.00	92079.00	44190.00	434465.00	463059.00	0.00	33594.00
1	FOND AJUTOR SONAJ AN	8636.00	10877.00	2241.00	562.00	10877.00	11439.00	0.00	562.00
1.1		1723.00	2283.00	560.00	281.00	2283.00	2564.00	0.00	281.00
2	FOND AJ.SONAJ SALARI	3621.00	4724.00	1103.00	553.00	4724.00	5277.00	0.00	553.00
	TOTAL	13980.00	17884.00	3904.00	1396.00	17884.00	19280.00	0.00	1396.00
	IMPOZITUL PE PROFIT	18063.00	15019.00	0.00	-12321.00	18063.00	2698.00	15365.00	0.00
	TVA DE PLATA	276011.00	355532.72	79522.00	16749.21	355533.00	372281.93	0.00	16748.93
	TVA DEDUCTIBILA	177227.94	177227.94	14024.82	14024.82	191252.76	191252.76	0.00	0.00
	TVA COLECTATA	484562.66	484562.66	30773.68	30773.68	515336.34	515336.34	0.00	0.00
.1	IMPOZIT SALARII SECT	2430.00	2430.00	0.00	0.00	2430.00	2430.00	0.00	0.00
.2	IMPOZIT SALARII SECT	22757.00	23464.00	707.00	331.00	23464.00	23795.00	0.00	331.00
.6	IMPOZIT SALARII SECT	61130.00	89609.00	28479.00	14365.00	89609.00	103974.00	0.00	14365.00
	TOTAL	86317.00	115503.00	29186.00	14696.00	115503.00	130199.00	0.00	14696.00
2	IMPOZIT CLADIRI	117966.53	117966.53	0.00	0.00	117966.53	117966.53	0.00	0.00
	SAL DE REPORTAT	19045137.14	20103992.18	676538.76	542553.63	19721675.90	20646545.81	11865046.98	12789916.89

BALANTA DE VERIFICARE  
LA 31.12.2009

SOL	DENUMIRE CONT	TOTAL SUME PRECEDENTE		RULAJ LUNA CURENTA		TOTAL SUME		SOLD FINAL	
		DEBITOR	CREDITOR	DEBITOR	CREDITOR	DEBITOR	CREDITOR	DEBITOR	CREDITOR
TOTAL REPORT		19045137.14	20103992.18	676538.76	542553.63	19721675.90	20646546.81	11865046.98	12789916.89
3	IMPOZIT TEREN	4180.85	4180.85	0.00	0.00	4180.85	4180.85	0.00	0.00
4	TAXE MIJLOACE TRANSP	3083.73	3083.73	0.00	0.00	3083.73	3083.73	0.00	0.00
5	TAXE FIRME	284.00	284.00	0.00	0.00	284.00	284.00	0.00	0.00
TOTAL		125515.11	125515.11	0.00	0.00	125515.11	125515.11	0.00	0.00
4	COMISION CAMERA NUNC	1212.00	1374.00	162.00	67.00	1374.00	1441.00	0.00	67.00
1	DECONTARI CU ACT.-SU	477190.00	477190.00	0.00	0.00	477190.00	477190.00	0.00	0.00
2	DECONT.CU ACTION-PAI	47719.00	47719.00	0.00	0.00	47719.00	47719.00	0.00	0.00
	DIVIDENDE DE PLATIT	293.08	53672.03	41.64	0.00	334.72	53672.03	0.00	53337.31
	DEBITORI DIVERSI	2324553.60	1478418.37	198661.17	199601.28	2323214.77	1678019.65	845195.12	0.00
	CREDITORI DIVERSI	3030.13	44657.32	40093.40	0.00	43123.53	44657.32	0.00	1533.79
	DEC. DIN OP. IN CURS	0.00	0.00	28128.17	0.00	28128.17	0.00	28128.17	0.00
	DECONTARI UNIT. SI S	595876.89	595876.89	0.00	0.00	595876.89	595876.89	0.00	0.00
BCR	BCR - SECTOR 2	82115.11	81737.14	6.02	21.00	82121.13	81738.14	362.99	0.00
BCRG	BCR-SUBCONT GR.ALEX	4627.28	4627.28	0.00	0.00	4627.28	4627.28	0.00	0.00
BCRG1BCR	SUBCONT 1 GR.ALE	0.07	0.00	0.00	0.00	0.07	0.00	0.07	0.00
BCRN		300044.21	104349.11	5.79	194912.70	300050.00	299261.81	788.19	0.00
BCRND		28138.00	2.00	0.00	28136.00	28138.00	28138.00	0.00	0.00
BCRV	BCR-SUBCONT VENEREI	77611.06	75199.13	0.40	14.00	77611.46	75213.13	2398.33	0.00
BCRVI		0.12	0.00	0.00	0.00	0.12	0.00	0.12	0.00
IB		2329538.78	2259769.44	202918.60	173923.02	2532457.38	2433692.46	98764.92	0.00
TR	TREZORERIA SECT.6	5759.04	5042.00	1.20	0.00	5760.24	5042.00	718.24	0.00
TOTAL		2827833.67	2530726.10	202932.01	397006.72	3030765.68	2927732.82	103032.86	0.00
	CASA UNITATEA MILITA	812548.89	801768.51	49812.86	57691.38	862361.75	859459.89	2901.86	0.00
	CASA VENEREI	555005.75	555005.75	0.00	0.00	555005.75	555005.75	0.00	0.00
TOTAL		1367554.64	1356774.26	49812.86	57691.38	1417367.50	1414465.64	2901.86	0.00
	ALTE VALORI	0.00	0.00	4110.60	3560.60	4110.60	3560.60	550.00	0.00
	AVANSURI DE TREZORERI	3945.13	3945.13	0.00	0.00	3945.13	3945.13	0.00	0.00
	VIRAMENTE INTERNE	669338.00	669338.00	51500.00	51500.00	720838.00	720838.00	0.00	0.00
TOTAL		27371231.86	27371231.86	1251980.61	1251980.61	28623212.47	28623212.47	12844854.99	12844854.99
	CHELT. CU MATERIALE	232000.53	232000.53	0.00	0.00	232000.53	232000.53	0.00	0.00
	CHELT.CU OBIECTELE D	18371.70	18371.70	0.00	0.00	18371.70	18371.70	0.00	0.00
	CHELT. CU MAT. NESTO	192995.04	192995.04	13751.60	13751.60	206746.64	206746.64	0.00	0.00
	CHELT. CU ENERGIA SI	169807.84	169807.84	31198.60	31198.60	201006.44	201006.44	0.00	0.00
	CHELT. PRIVIND MARFU	1854.18	1854.18	31.30	31.30	1885.48	1885.48	0.00	0.00
	CHELT. CU INTRETINER	4502.41	4502.41	0.00	0.00	4502.41	4502.41	0.00	0.00
	CHELT. CU REDEVENTE	92825.32	92825.32	14299.43	14299.43	107124.75	107124.75	0.00	0.00
	CHELT. CU PRIME DE A	19803.37	19803.37	5380.17	5380.17	25183.54	25183.54	0.00	0.00
	CHELT. CU COLABORATO	285667.00	285667.00	85584.00	85584.00	371251.00	371251.00	0.00	0.00
	CHELTUIELI PROTOCOL	3139.07	3139.07	1732.08	1732.08	4871.15	4871.15	0.00	0.00
	CHELT.RECLAMA.PUBLIC	14493.60	14493.60	-5004.98	-5004.98	9488.62	9488.62	0.00	0.00
	CHELT. CU TRANSPORTU	4429.70	4429.70	1054.00	1054.00	5483.70	5483.70	0.00	0.00
	CHELT. CU DEPLASARI.	1710.17	1710.17	763.50	763.50	2473.67	2473.67	0.00	0.00
	CHELT. POSTALE SI TA	45594.78	45594.78	4477.57	4477.57	50072.35	50072.35	0.00	0.00
	CHELT. CU SERV. BANC	4722.69	4722.69	673.11	673.11	5395.80	5395.80	0.00	0.00
	ALTE CHELT. CU SERV.	246072.71	246072.71	28649.47	28649.47	274722.18	274722.18	0.00	0.00
	CHELT. CU ALTE IMPOZ	126576.11	126576.11	67.00	67.00	126643.11	126643.11	0.00	0.00
	CHELT. CU SALARII PE	562264.00	562264.00	26289.00	26289.00	588553.00	588553.00	0.00	0.00
	CHELT. CU ASIG. SI P	0.00	0.00	2.00	2.00	2.00	2.00	0.00	0.00
	CONTRIB.UNIT.LA ASIG	101027.00	101027.00	20020.00	20020.00	121047.00	121047.00	0.00	0.00
.1	CONTRIB.UNIT.LA FD.A	4842.00	4842.00	632.00	632.00	5474.00	5474.00	0.00	0.00
DE REPORTAT		29503931.08	29503931.08	1481580.46	1481580.46	30985511.54	30985511.54	12844854.99	12844854.99

BALANTA DE VERIFICARE  
LA 31.12.2008

DENUMIRE CONT	TOTAL SUME PRECEDENTE		RULAJ LUNA CURENTA		TOTAL SUME		SOLD FINAL	
	DEBITOR	CREDITOR	DEBITOR	CREDITOR	DEBITOR	CREDITOR	DEBITOR	CREDITOR
REPORT	29503931.08	29503931.08	1481580.46	1481580.46	30985511.54	30985511.54	12844854.99	12844854.99
CONTRIB.UNIT.LA ASIG	65246.00	65246.00	0.00	0.00	65246.00	65246.00	0.00	0.00
CONTRI.UNIT.LA AJUT.	8552.00	8552.00	562.00	562.00	9114.00	9114.00	0.00	0.00
I	2141.00	2141.00	281.00	281.00	2422.00	2422.00	0.00	0.00
CONTRIB.UNIT.LA ASIG	46502.00	46502.00	5817.00	5817.00	52319.00	52319.00	0.00	0.00
I	7159.00	7159.00	944.00	944.00	8103.00	8103.00	0.00	0.00
ALTE CHELTUIELI DE E	41493.45	41493.45	0.00	0.00	41493.45	41493.45	0.00	0.00
DESPAGURIRI.AMENZI.P	1750.00	1750.00	6044.00	6044.00	7794.00	7794.00	0.00	0.00
CHELT.PRIV.ACTIVELE	28096.83	28096.83	0.00	0.00	28096.83	28096.83	0.00	0.00
CHELT. DE EXPL. CU A	71873.08	71873.08	9980.00	9980.00	81853.08	81853.08	0.00	0.00
CH. EXPL.CUAMOR.&PRO	40366.00	40366.00	0.00	0.00	40366.00	40366.00	0.00	0.00
CH. EXPL.CU IMP. PE PRO	15019.00	15019.00	-12321.00	-12321.00	2698.00	2698.00	0.00	0.00
II	2460897.58	2460897.58	240906.85	240906.85	2701804.43	2701804.43	0.00	0.00
V. DIN LUCRARI SI SE	613119.22	613119.22	-4975.40	-4975.40	608143.82	608143.82	0.00	0.00
V. DIN REDEVENTE SI	1717927.30	1717927.30	162941.56	162941.56	1880868.86	1880868.86	0.00	0.00
V. DIN VINZARI DE MA	71338.94	71338.94	0.00	0.00	71338.94	71338.94	0.00	0.00
V. DIN ACTIVITATI AN	103974.71	103974.71	44094.00	44094.00	148068.71	148068.71	0.00	0.00
VENITURI DIN PRODUCT	-43980.00	-43980.00	0.00	0.00	-43980.00	-43980.00	0.00	0.00
ALTE VENITURI DIN EX	39042.81	39042.81	0.00	0.00	39042.81	39042.81	0.00	0.00
VENITURI DIN DOBINZI	227.14	227.14	15.94	15.94	243.08	243.08	0.00	0.00
III	2501650.12	2501650.12	202076.10	202076.10	2703726.22	2703726.22	0.00	0.00
GENERAL	32333779.56	32333779.56	1694963.56	1694963.56	34028743.12	34028743.12	12844854.99	12844854.99

CONTURI INAFARA BILANTULUI

DENUMIRE CONT	TOTAL SUME PRECEDENTE		RULAJ LUNA CURENTA		TOTAL SUME		SOLD FINAL	
	DEBITOR	CREDITOR	DEBITOR	CREDITOR	DEBITOR	CREDITOR	DEBITOR	CREDITOR
ANG.PRIMITE RIB-988	300000.00	0.00	0.00	0.00	300000.00	0.00	300000.00	0.00

DIRECTOR EXECUTIV,

Ing. PARVU GABRIEL

DIRECTOR ECONOMIC.

Ec. CRACIUN PAULA

*Paula Craciun*



CONFORM CU ORIGINALUL

SC " AUTO CENTER " SA  
 Bd. Iuliu Maniu nr.105C  
 Sector 6 – Bucuresti  
 CUI 6347115 - RO  
 Reg.Com. J40/18323/1994  
 CONSILIUL DE ADMINISTRATIE

RAPORTUL ADMINISTRATORILOR  
 asupra activitatii economico – financiare  
 ANUL 2008

Prezentul raport analizeaza activitatea economico- financiara a SC " AUTO CENTER " SA in perioada ianuarie – decembrie 2008, perioada in care conducerea societatii a fost asigurata de catre AGA si CA.

In cursul anului 2008 s-au petrecut o serie de evenimente importante si anume :  
 - majorarea capitalului social, in baza hotararii adunarii generale a actionarilor din data de 24.04.2008, care a aprobat majorarea capitalului social al SC " AUTO CENTER " SA prin emisia a 6.000.000 actiuni, la valoare nominala de 0,10 lei / actiune, valoare totala 600.000 lei plus prima de emisiune 0,01 lei / actiune. In perioada de subscriere, respectiv 31.05.-29.06.2008 s-au scris de catre 63 actionari un numar de 4.771.900 actiuni asigurandu-se 79,53 % din plafonul maxim aprobat; in consecinta 1.228.100 actiuni au fost anulate.

S-au intocmit, potrivit procedurilor legale, toate documentele necesare in urma acestei actiuni.

La sfarsitul anului 2008, capitalul social al SC " AUTO CENTER " SA a inregistrat urmatoarele valori :

capital social	822.581,40 lei
nr. actiuni	8.225.814
valoare nominala	0.10 lei / actiune

Conform structurii sintetice consolidate a actionarilor, situatia acestora la data de 31.12.2008 a fost urmatoarea :

DI. HALAGIAN FLORIAN	5.789.971 actiuni – 70,38782 %
Persoane fizice	2.366.603 actiuni – 28,77044 %
Persoane juridice	69.240 actiuni - 0,84174 %

---

TOTAL :	8.225.814 actiuni 100,00000 %
---------	-------------------------------

---

Actiunile SC " AUTO CENTER " SA sunt listate pe piata Rasdaq – categoria de baza.

Pe parcursul anului 2008, SC " AUTO CENTER " SA a informat permanent actionarii despre principalele evenimente prin intermediul publicarii in presa cat si la CNVM si Rasdaq.

Alt eveniment important care a influentat major activitatea SC " AUTO CENTER " SA a fost privatizarea " Daewoo Automobile Romania " SA. Noul actionar principal "

SC " AUTO CENTER " SA  
 Bd. Iuliu Maniu nr.105C  
 Sector 6 – Bucuresti  
 CUI 6347115 - RO  
Reg.Com. J40/18323/1994  
 CONSILIUL DE ADMINISTRATIE

RAPORTUL ADMINISTRATORILOR  
 asupra activitatii economico – financiare  
 ANUL 2008

Prezentul raport analizeaza activitatea economico- financiara a SC " AUTO CENTER " SA in perioada ianuarie – decembrie 2008, perioada in care conducerea societatii a fost asigurata de catre AGA si CA.

In cursul anului 2008 s-au petrecut o serie de evenimente importante si anume :  
 - majorarea capitalului social, in baza hotararii adunarii generale a actionarilor din data de 24.04.2008, care a aprobat majorarea capitalului social al SC " AUTO CENTER " SA prin emisia a 6.000.000 actiuni, la valoare nominala de 0,10 lei / actiune, valoare totala 600.000 lei plus prima de emisiune 0,01 lei / actiune. In perioada de subscriere, respectiv 31.05.-29.06.2008 s-au scris de catre 63 actionari un numar de 4.771.900 actiuni asigurandu-se 79,53 % din plafonul maxim aprobat; in consecinta 1.228.100 actiuni au fost anulate.

S-au intocmit, potrivit procedurilor legale, toate documentele necesare in urma acestei actiuni.

La sfarsitul anului 2008, capitalul social al SC " AUTO CENTER " SA a inregistrat urmatoarele valori :

capital social	822.581,40 lei
nr. actiuni	8.225.814
valoare nominala	0.10 lei / actiune

Conform structurii sintetice consolidate a actionarilor, situatia acestora la data de 31.12.2008 a fost urmatoarea :

DI. HALAGIAN FLORIAN	5.789.971 actiuni – 70,38782 %
Persoane fizice	2.366.603 actiuni – 28,77044 %
Persoane juridice	69.240 actiuni - 0,84174 %

---

TOTAL :	8.225.814 actiuni 100,00000 %
---------	-------------------------------

---

Actiunile SC " AUTO CENTER " SA sunt listate pe piata Rasdaq – categoria de baza.

Pe parcursul anului 2008, SC " AUTO CENTER " SA a informat permanent actionarii despre principalele evenimente prin intermediul publicarii in presa cat si la CNVM si Rasdaq.

Alt eveniment important care a influentat major activitatea SC " AUTO CENTER " SA a fost privatizarea " Daewoo Automobile Romania " SA. Noul actionar principal "

Ford Romania " SA a restrans foarte mult numarul dealer-ilor impunand conditii destul de dificile.

In acest context, colaborarea noastra cu DWAR a incetat la inceputul semestrului al II-lea al anului 2008.

Acest lucru a coincis cu intentia chirasului nostru din unitatea Venerei de a se extinde, astfel incat s-a incheiat un nou contract de locatiune cu SC " Auto Trading Team " SRL care include aproape in intregime constructiile la sol cat si terenul liber si etajul I al cladirii principale.

Din acest motiv s-a amenajat la etajul II o suprafata de 150 mp cu destinatia birouri, unde functioneaza administratia societatii.

Totodata s-a inceput actiunea de consolidare a cladirii anexa din unitatea Venerei, fiind parcursa pana in prezent etapa de expertiza tehnica si in curs de derulare cea de proiectare.

In unitatile Militari si Ceremus sunt in continuare in desfasurare contracte de inchiriere cu SC " Apollo Mod Distribution " SRL, " Dacoserv " SA, " Vodafone Romania " SA si respectiv SC " Pan Design " SRL.

Sfarsitul anului 2008 gaseste SC " AUTO CENTER " SA doar cu activitate de administrare a cladirilor din proprietate; corespunzator, numarul de salariatii permanenti a scazut de la 55 persoane la 01.01.2008 la 13 persoane la 31.12.2008.

In ceea ce priveste datoriile SC " AUTO CENTER " SA trebuie mentionat faptul ca anul 2008, mai precis semestrul II a fost prima perioada in ultimii 5 ani cand nu s-au inregistrat intarzieri la plata datoriilor catre bugetul de stat, al asigurarilor sociale, de sanatate, somaj, fonduri speciale, impozite si taxe.

Aceasta situatie nu a fost inasa valabila si pe semestrul I 2008, motiv pentru care s-au calculat penalizari de 6.044 lei – care, nefiind deductibile fiscal, au afectat impozitul pe profit si implicit profitul net.

Daca in ceea ce priveste asigurarea veniturilor prin contracte ferme si plata la timp a datoriilor situatia s-a imbunatatit vizibil fata de anii precedenti, nu acelasi lucru se poate spune despre starea lichiditatilor : la sfarsitul anului 2008 chirasul SC " Auto Trading Team " SRL datora chiria pe 3 luni si din pacate nu a recuperat restanta nici in trim. I 2009. Este inasa vizibil efortul financiar al acestuia in vederea amenajarii spatiilor inchiriate.

Rezultatul financiar final al activitatii economice in anul 2008 este pozitiv, desi la un nivel foarte scazut datorita cheltuielilor foarte mari inregistrate in cursul anului cu reorganizarea activitatii.

In ultimii 5 ani, evolutia principalilor indicatori economico – financiari a fost urmatoarea

INDICATOR	mii lei				
	2004	2005	2006	2007	2008
VENITURI TOTALE	5.081	4.415	4.555	3.522	2.704
- Service TG – PG	3.969	3.126	3.065	2.149	608
- Chirii	66	269	317	416	1.881
- Vanzari marfuri	1.010	878	684	463	71
- Alte venituri	35	142	489	490	144
- Venituri financiare	1	-	-	4	-
CHELTUIELI TOTALE	5.190	4.398	4.538	3.817	2.699

- Activ. Exploatare	5.165	4.312	4.476	3.806	2.699
- Cheltuieli financiare	25	86	62	11	-
REZULTAT BRUT	- 109	+ 17	+ 17	- 295	+ 5
Impozit profit	23	6	6	-	3
Rezultat net	- 132	+ 11	+ 11	- 295	+ 2

Din analiza pe baza de bilant a activitatii economico – financiare pe anul 2008 au reiesit urmatoarele :

- anul 2008 a fost un an dificil pe fondul incetarii activitatii de service si reorientarii activitatii spre zona de administrare a proprietatilor;
- rezultatul financiar este pozitiv;
- societatea nu are nici un fel de datorii la sfarsitul anului 2008 ;
- din pacate, pentru anul 2009, pe fondul acesta de criza vor putea aparea o serie de aspecte negative sub influenta diminuarii activitatii chirasilor nostri, aspecte pe care vom incerca sa le acoperim prin valorificarea celorlalte proprietati.

In concluzie, din bilant rezulta :

- s-au respectat sarcinile prevazute in legea Contabilitatii nr. 82 / 1991 republicata;
- s-au respectat NM ale MF privind intocmirea, verificarea si centralizarea raportarilor contabile pe anul 2008;
- s-a efectuat inventarierea bunurilor materiale conform Normelor in vigoare si s-au inregistrat rezultatele acesteia;
- s-a efectuat reevaluarea terenurilor si a constructiilor, inregistrandu-se rezultatele acesteia in luna ianuarie 2008;
- nu s-au efectuat compensari intre conturile bilantiere sau intre venituri si cheltuieli.



CONSILIUL DE ADMINISTRATIE

Presedinte Prof. Halagian Florian

CONFORM CU ORIGINALUL

S.C."AUTOCENTER"-S.A.  
B-dul Iuliu Maniu 105/C  
- sectorul 6-

RAPORTUL CENZORILOR  
(în forma scurta)

INTOCMIT DE CATRE COMISIA DE CENZORI EXTERNI  
INDEPENDENTI, CU OCAZIA VERIFICARII SI CERTI-  
FICARII BILANTULUI CONTABIL SI A CONTULUI DE  
PROFIT SI PIERDERI PE ANUL 2008 - A SITUATII-  
LOR ANUALE SIMPLIFICATE INTOCMITE DE CATRE:  
S.C."AUTOCENTER"-S.A.

Situatiile anuale simplificate se verifica si se certifica în conditiile Legii Contabilitatii nr.82/1991 republicata, modificata prin Legea 259/2007 pentru modificarea si completarea Legii 82/1991 (M.Of. P.I-a 506/27.07.2007), a Reglementarilor contabile conforme cu directivele europene aprobate prin Ord.M.F.P. nr.1752/2005 a Legii privind societatile comerciale nr.31/1990 republicata, cu modificarile si completarile ulterioare (Legea 441/27.XI.2006-M.Of. 955/18.XI.2006; O.U.G. 82/28.06.2007-M.Of.446/29.06.2007), precum si a "Normelor metodologice privind întocmirea, verificarea si centralizarea situatiilor financiare anuale simplificate ale agentilor economici pe anul 2008" cuprinse în programele informatice emise de M.F.P. pe Internet, precum si a "Normelor de audit financiar si certificare a bilantului contabil" nr.1/1999 aprobate de CECCAR si actualizate prin Normele nr.66/09.01.1998 si se prezinta Administratiei Finantelor Publice - sector 6 împreuna cu documentele specificate în "Normele metodologice" elaborate de M.F.P. aferente anului 2008.

Facem precizarea ca în acest sens, comisia de cenzori externi independenti a întocmit si un Raport detaliaz cuprinzând opinia sa privind reflectarea în contabilitate a activitatii economico-financiare desfasurata de societate în anul 2008, pe care l-am supus atentiei Adunarii Generale a Actionarilor.-

Noi am procedat la verificarea situatiilor anuale simplificate întocmite la 31.12.2008 si care se compun din: Formularul nr. 10, Bilantul contabil cu active immobilizate în valoare de 7.939.956 lei precum si capitalului proprii în valoare de 8.655.816 lei.-

În ce priveste valoarea activelor immobilizate, aceasta este mai mica cu 8,31% fata de anul anterior, iar valoarea capitalurilor proprii în anul 2008 este mai mica cu 0,49 % fata de anul 2007.

Formularul nr.20: "Contul de profit si pierdere" reflecta obtinerea unui profit net de 1922 lei, care se înregistreaza la o cifra de afaceri de 2.708420 lei (mai mica decât cea obtinuta în ultimii trei ani datorita diminuarii volumului de activitate pe seama prestatiilor de vânzari și service auto, iar din sem.II/2008 pe seama încetarii acestor activitati, ca urmare a privatizării S.C."DAEWOO AUTOMOBILE ROMANIA"-S.A.).-

Formularul 30: "Date informative": din care rezulta o reducere a numarului mediu de salariatii cu 24 persoane fata de anul 2007.-

Formularul 40: "Situatia activelor immobilizate" în care rezulta o diminuare a activelor immobilizate fata de anul precedent în conturile: 211 (terenuri), 213 ("echipamente, instalatii tehnice si mijl.transport), 214("alte instalatii, mobilier, birotica"); în cazul constructiilor (cont 212) situatia immobilizarilor reflecta o usoara majorare fata de anul precedent, situatiile mentionate fiind datorate atât cedarii de active în cursul anului 2008 prin vânzarea acestora, precum si pe diferentele din reevaluarea mijloacelor fixe, urmare scoaterii acestora din evidente.-

Formularele în cauza au fost întocmite cu datele aferente pe formulare editate automat cu ajutorul programelor informatice M.F.P. și sunt însoțite de Raportul de gestiune întocmit de către Consiliul de Administrație.-

Aceste conturi anuale au fost stabilite sub responsabilitatea conducătorului societății și a persoanelor care întocmesc și semnează situațiile financiare simplificate. Responsabilitatea noastră este ca pe baza verificărilor făcute, să exprimăm o opinie asupra acestor conturi anuale-

Cu excepția punctelor expuse la paragrafele următoare, noi am efectuat verificările noastre conform Standardelor Internaționale de Audit și a Normelor de audit elaborate de CECCAR. Aceste norme cer ca verificările noastre să fie astfel efectuate încât să obținem o asigurare rezonabilă că nu sunt anomalii semnificative în conturile anuale raportate. Un audit (verificare) constă în a examina, pe baza de sondaje, elementele probante care să justifice sumele și informațiile continute în conturile anuale. El, constă de asemenea, atât în evaluarea principiilor și metodelor contabile folosite și estimările făcute de către conducerea societății pentru închiderea conturilor anuale, cât și în efectuarea unei examinări de ansamblu a acestora.

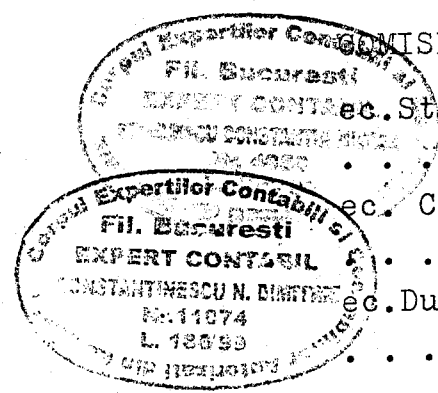
Noi estimăm că verificarea noastră poate furniza o bază rezonabilă exprimării opiniei noastre.

Noi nu am putut asista la inventarul fizic efectuat de către societate și nu am putut controla cantitățile respective prin alte proceduri.

După părerea noastră, cu excepția incidentei ajustărilor care ar putea fi necesare, dacă noi am fi putut efectua controlul fizic al cantităților, conturile anuale cuprinse în raporturi, dau o imagine fidelă, situației financiare a societății la 31.12.2008, cât și a contului de profit și pierdere pentru exercitiul încheiat la această dată și sunt conforme cu prevederile legale și statutare.-

București la: 08.04.2009.-

COMISIA DE CENZORI EXTERNI INDEPENDENȚI:



ec. Stoescu Constantin-Mircea,

*Stoescu*

ec. Constaninescu N. Dimitrie,

*Constaninescu*

ec. Dumitrescu Iulian,

*Dumitrescu*

## RAPORT ANUAL

cf. anexei 32 din Regulamentul  
CNVM nr. 1 / 2006  
pt. exercitiul financiar 2008

Denumirea Societatii Comerciale “ **AUTO CENTER** “ S.A.

Sediul social : Bd. Iuliu Maniu nr. 105-C Sector 6 Bucuresti

Telefon 021/211.52.51, 021/211.52.41 fax 021/210.56.83

**CUI 6347115** – atribut fiscal RO

**Reg. Com. J40/18323/1994**

Piata reglementata pe care se tranzactioneaza valorile mobiliare emise  
: piata Rasdaq – categoria de baza.

Capital social subscris si varsat **822.581,40** lei.

Principalele caracteristici ale valorilor mobiliare emise de societatea  
comerciala : **8.225.814** actiuni, la valoare nominala de 0,10 lei fiecare.

In cursul anului 2008, capitalul social al S.C. “ Auto Center “ S.A. s-a  
majorat cu 4.771.900 actiuni, in urma actiunii de subscriere adresata  
actionarilor societatii, hotarata de AGEA din data de 24.04.2008.

Dupa parcurgerea tuturor etapelor acestei actiuni s-au intocmit  
documentele necesare si anume : act aditional la Actul constitutiv,  
autenticat BNP, mentiuni la Registrul Comertului, certificate CNVM de  
inregistrare valori imobiliare si in final Depozitarul Central.

La data de 31.12.2008, capitalul social al S.C. “ Auto Center “ S.A. a  
fost de 822.581,40 lei, impartit in 8.225.814 actiuni la valoare nominala de  
0,10 lei fiecare.

Conform structurii sintetice consolidate a actionarilor S.C. “ Auto  
Center “ S.A., situatia la data de 31.12.2008 este urmatoarea :

HALAGIAN FLORIAN	5.789.971 actiuni – 70,38782 %
PREDESCU ION	822.673 actiuni - 10,00110 %
Persoane fizice	1.543.931 actiuni – 18,76934 %
Persoane juridice	69.240 actiuni - 0,84174 %
<b>TOTAL</b>	<b>8.225.814 actiuni – 100,00000 %</b>

## 1. Analiza activitatii societatii comerciale.

### 1.1.a ) Descrierea activitatii de baza a societatii comerciale :

obiect principal : cod CAEN 5020 – intretinerea si repararea autoturismelor

obiect secundar : cod CAEN 5010 – comercializare de autoturisme

cod CAEN 5030 – comercializare de piese de schimb si accesorii pt. autoturisme.

In anul 2008 a avut loc privatizarea S.C. " Daewoo Romania " S.A. ; acest eveniment a influentat major activitatea S.C. " Auto Center " S.A. intrucat noul actionar " Ford Romania " S.A. a restrans foarte mult numarul dealerilor, impunand conditii destul de dificile. In acest context colaborarea noastra cu DWAR a incetat la inceputul semestrului al V lea al anului 2008.

Acest lucru a coincis cu intentia chirasului din unitatea Venerei de a se extinde, astfel incat s-a incheiat un nou contract de locatiune cu S.C. " Auto Trading Team " S.R.L. care include aproape in intregime constructiile la sol cat si terenul liber si etajul I al cladirii principale.

In unitatile Militari si Ceremus sunt in continuare in desfasurare contractele de inchiriere incheiate in anul 2007.

Sfarsitul anului 2008 gaseste S.C. " Auto Center " S.A. doar cu activitate de administrare a cladirilor din proprietate ; corespunzator, numarul salariatilor permanenti a scazut de la 55 persoane la 01.01.2008 la 13 persoane la 31.12.2008.

b ) Precizarea datei de infiintare : octombrie 1994.

c ) Descrierea oricarei fuziuni sau reorganizari semnificative a S.C., filiale sau sedii in 2007 : nu este cazul.

d ) Achizitii si / sau instrainari de active in 2008 : cresterea valorii de inventar a constructiilor cu 80.419 lei pe seama reevaluarii efectuate in ianuarie 2008 si scaderea cu 985.839 lei a activelor imobilizate din care 562.538 lei reducerea valorii terenurilor in urma reevaluarii si 423.301 lei valorificarea prin vanzare cat si scoaterea din functiune a unor mijloace fixe in urma incetarii activitatii de service auto.

e ) Descrierea principalelor rezultate ale evaluarii activitatii societatii :

1.1.1. Elemente de evaluare generala :

a ) profit brut 4.620 lei

b ) cifra de afaceri 2.708.420lei; total venituri 2.703.726 lei

c ) export -

d ) costuri 2.699.106 lei

e ) % din piata detinut o

f) lichiditate

- lichiditate curenta ( active curente / datorii curente ) = 3,12

- lichiditate imediata ( active curente – stocuri / datorii curente )

= 2,86

- disponibil – conturi curente 103.032,86

- depozite bancare -

- numerar casierie 2.901,86

105.934,72

1.1.2. Evaluarea nivelului tehnic al Societatii Comerciale.

Descrierea principalelor produse realizate si / sau servicii prestate :

a ) Principalele pietele de desfacere pentru fiecare produs sau serviciu si metode de distributie.

S.C. “ Auto Center “ S.A. a desfasurat activitate de comercializare autoturisme si service auto Daewoo doar in semestrul I 2008.

b ) Ponderea fiecărei categorii de produse si servicii in total venituri in ultimii 3 ani :

	2006	2007	2008
Venituri din lucrari de service	3.064.669- 67%	2.149.883- 61%	564.164- 21%
Venituri din chirii	317.356- 7%	416.505- 12%	1.880.868- 70%
Venituri din vanzari marfuri	684.211- 15%	462.588- 13%	71.339- 2%
Alte venituri	488.882- 11%	493.075- 14%	187.355- 7%
<b>TOTAL</b>	<b>4.555.118-100%</b>	<b>3.522.051-100%</b>	<b>2.703.726-100%</b>

1.1.3. Evaluarea activitatii de aprovizionare tehnico – materiala.

1.1.4. Evaluarea activitatii de vanzare.

La aceste doua puncte, in semestrul II 2008 nu s-a desfasurat activitate.

1.1.5. Evaluarea aspectelor legate de angajati / personalul societatii comerciale.

a ) numar salariati 13, nivel de pregatire profesionala corespunzator, grad de sindicalizare zero.

b ) raporturi normale intre manager si angajati, fara a fi prezente elemente conflictuale.

1.1.6. Evaluarea aspectelor legate de impactul activitatii de baza a emitentului asupra mediului inconjurator.

S.C. " Auto Center " S.A. nu desfasoara activitati de natura sa afecteze mediul inconjurator. Nu au existat litigii cu privire la incalcarea legislatiei privind protectia mediului.

1.1.7. Evaluarea activitatii de cercetare dezvoltare.

Fiind de cca. 3 ani in proces de reorganizare, S.C. " Auto Center " S.A. nu a alocat fonduri pentru cercetare.

1.1.8. Evaluarea activitatii societatii comerciale privind managementul riscului.

S.C. " Auto Center " S.A. are o situatie financiara relativ sigura si stabila. Nu are credite si nici bunuri ipotecate. Datoriile la bugetul de stat si al asigurarilor sociale, de sanatate, somaj, fonduri speciale, cat si la bugetele locale sunt achitate in intregime.

1.1.9. Elemente de perspectiva privind activitatea societatii comerciale.

a ) Nu se intrevad tendinte, evenimente, elemente sau factori de incertitudine care sa poata afecta lichiditatea societatii, comparativ cu aceeasi perioada a anului trecut.

b ) Nu se preconizeaza efecte negative ale cheltuielilor de capital, de natura sa afecteze semnificativ veniturile activitatii de baza.

2. Activele corporale ale S.C. " Auto Center " S.A.

2.1. La data prezentului raport, S.C. " Auto Center " S.A. detine in proprietate urmatoarele imobile :

- Unitatea Militari, situata in Bd. Iuliu Maniu nr. 105-C Sector 6 Bucuresti - sediu societate : teren 6.928,60 mp din care construiti la sol 2.098,50 mp.

- Unitatea Venerei, situata in Str. Parintele Galeriu nr. 12-14 Sector 2 Bucuresti - punct de lucru : teren 4.485,90 mp din care construiti la sol 2.895,53 mp.

- Unitatea Ceremus, situata in Str. Ceremusului nr. 3-5 Sector 1 Bucuresti - punct de lucru : teren 1.442,30 mp, din care construiti la sol 1.083,50 mp.

2.2. Gradul de uzura al principalelor proprietati este de 53 %.

2.3. Nu exista probleme legate de dreptul de proprietate asupra activelor corporale ale societatii.

3. Piata valorilor mobiliare emise.

Rasdaq – categoria de baza.

3.2. In anii 2005 – 2006 nu s-au achitat dividende deoarece profitul realizat a fost repartizat in intregime pentru acoperirea pierderii din anul 2004.

In anul 2007 nu s-a inregistrat profit iar in anul 2008 profitul net de 2.699 lei a ramas nerepartizat.

3.3. S.C. “ Auto Center “ S.A. nu a desfasurat activitati de achizitionare a propriilor actiuni.

3.4. S.C. “ Auto Center “ S.A. nu are filiale.

3.5. Nu s-au emis obligatiuni si / sau alte titluri de creanta.

4. Conducerea societatii comerciale in anul 2008.

4.1. Consiliul de administratie are urmatoarea componenta :

Presedinte Halagian Florian 69 ani – studii superioare, administrator din anul 1999.

Membru Halagian Iuliana 40 ani – studii superioare, administrator din aprilie 2007.

Membru Ungurean Halagian Cornelia 39 ani – studii superioare administrator din aprilie 2006.

La data de 31.12.2008 participarea administratorilor la capitalul social a fost urmatoarea :

Halagian Florian	5.789.971 actiuni = 70,3878 %
Halagian Iuliana	89.045 actiuni = 1,0825 %
Ungurean Halagian Cornelia	113.151 actiuni = 1,3756 %

4.2. Conducerea executiva a S.C. “ Auto Center “ S.A. a fost urmatoarea :

Director General prof. Halagian Florian ( numit in aprilie 2007 ).

Director Executiv Ing. Parvu Corneliu Gabriel ( fost director general din octombrie 1994 pana in aprilie 2007 ).

Director Economic Ec. Craciun Paula ( de la infiintarea societatii – octombrie 1994 ).

b ) Nu au intelegeri sau legaturi de familie cu alti actionari de natura sa afecteze societatea.

c ) Participarea directorilor la capitalul social al S.C. “ Auto Center “ S.A. este urmatoarea :

Prof. Halagian Florian	5.789.971 actiuni = 70,3878 %
Ing. Parvu Corneliu Gabriel	22.666 actiuni = 0,2755 %
Ec. Craciun Paula	145 actiuni = 0,0018 %

4.3. Persoanele mentionate la pct. 4.1. si 4.2. nu sunt si nu au fost implicate in eventuale litigii sau proceduri administrative, in ultimii 5 ani, referitoare la activitatea emitentului sau care privesc capacitatea persoanei respective de a-si indeplini atributiile in cadrul emitentului.

#### 5. Situatia financiar contabila.

Pe ultimii 3 ani situatia economico – financiara a S.C. “ Auto Center “ S.A. se prezinta astfel :


Indicator	2006	2007	2008
Venituri	4.555.158	3.522.051	2.703.726
Cheltuieli	4.538.122	3.817.740	2.699.106
Profit brut / pierdere	+17.036	- 295.689	+ 4.620

Anexe Contul de profit si pierdere 2006 – 2008.

Principalele elemente de activ si pasiv 2006 – 2008.

#### 6. Semnaturi

PRESEDINTE C.A.  
DIRECTOR GENERAL,  
Prof. Halagian Florian



DIRECTOR EXECUTIV,  
Ing. Parvu Corneliu Gabriel



DIRECTOR ECONOMIC,  
Ec. Craciun Paula



## PRINCIPALELE ELEMENTE DE ACTIV SI PASIV

( mii lei )

	2006	2007	2008
Imobilizari corporale	9.041	8.656	7.936
Imobilizari necorporale	4	4	4
Stocuri	354	247	95
Creante	358	271	917
Casa si conturi in banci	249	34	106
<b>ACTIVE CIRCULANTE</b>	<b>962</b>	<b>551</b>	<b>1.118</b>
Datorii scadente in perioade mai mici de 1 an	969	469	358
<b>ACTIVE CIRCULANTE NETE</b>	<b>- 7</b>	<b>+ 83</b>	<b>+ 760</b>
<b>TOTAL ACTIVE MINUS DATORII CURENTE</b>	<b>8.994</b>	<b>+ 8.742</b>	<b>+ 8.700</b>
Datorii curente in perioade de peste 1 an	-	-	-
Capital social	345	345	823
Rezerve si prime de emisiune	8.638	8.649	7.831
Profit / pierdere	11	- 296	+ 2
<b>TOTAL CAPITALURI PROPRII</b>	<b>8.994</b>	<b>8.698</b>	<b>8.656</b>

PRESEDINTE C.A.  
DIRECTOR GENERAL,  
Prof. Halagian Florian



*Handwritten signature of Prof. Halagian Florian*

DIRECTOR EXECUTIV,  
Ing. Parvu Corneliu Gabriel

*Handwritten signature of Ing. Parvu Corneliu Gabriel*

DIRECTOR ECONOMIC,  
Ec. Craciun Paula

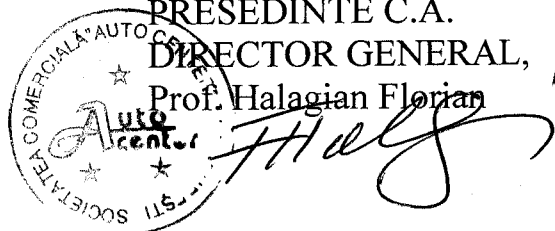
*Handwritten signature of Ec. Craciun Paula*

## CONTUL DE PROFIT SI PIERDERE

( mii lei )

Indicator	2006	2007	2008
Productia vanduta	3.404.461	2.634.026	2.637.081
Venituri din vanzari marfuri	684.211	462.588	71.339
Alte venituri din exploatare	466.446	421.478	- 4.937
<b>TOTAL VENIT EXPLOATARE</b>	<b>4.555.118</b>	<b>3.518.092</b>	<b>2.703.483</b>
Ch. materii prime si consum	1.827.829	1.251.063	232.001
Alte cheltuieli materiale	254.801	234.267	225.118
Energie si apa	121.418	170.003	201.006
Cheltuieli privind marfurile	560	33.314	1.885
Cheltuieli cu personalul	1.362.817	1.186.333	1.223.531
Amortizare mijloace fixe	153.205	139.446	122.219
Chelt. privind prestatii externe	680.742	410.092	489.318
Impozite, taxe, varsaminte	68.426	95.269	126.643
Chelt. despagubiri donatii act. cedate	5.982	287.004	77.385
<b>TOTAL CHELTUIELI EXPLOATARE</b>	<b>4.475.780</b>	<b>3.806.791</b>	<b>2.699.106</b>
Rezultat din exploatare	79.338	- 288.699	+ 4.377
VENITURI FINANCIARE	40	3.959	243
CHELTUIELI FINANCIARE	62.342	10.949	-
Rezultatul financiar	- 62.302	- 6.990	+ 243
<b>TOTAL VENITURI</b>	<b>4.555.158</b>	<b>3.522.051</b>	<b>2.703.726</b>
<b>TOTAL CHELTUIELI</b>	<b>4.538.122</b>	<b>3.817.740</b>	<b>2.699.106</b>
<b>REZULTAT BRUT</b>	<b>+ 17.036</b>	<b>- 295.689</b>	<b>4.620</b>
<b>IMPOZIT</b>	<b>6.130</b>	<b>-</b>	<b>2.698</b>
<b>REZULTAT NET</b>	<b>+ 10.906</b>	<b>- 295.689</b>	<b>+ 1.922</b>

PRESEDINTE C.A.  
DIRECTOR GENERAL,  
Prof. Halagian Florian



DIRECTOR EXECUTIV,  
Ing. Parvu Corneliu Gabriel



DIRECTOR ECONOMIC,  
Ec. Craciun Paula

